

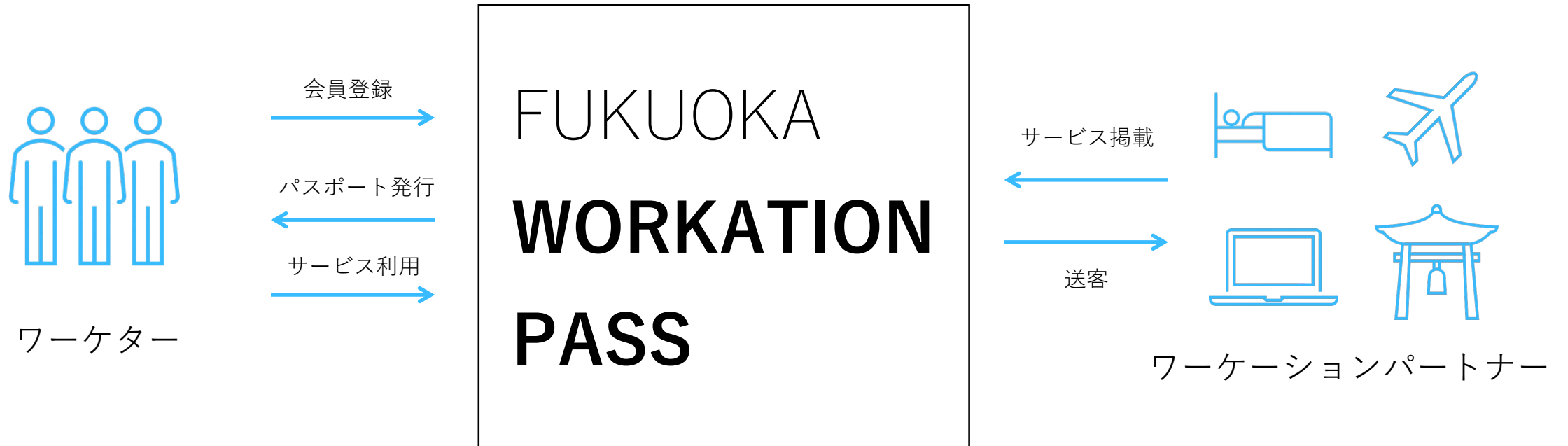
FUKUOKA
**WORKATION
PASS**

ワーケーションパス（仮称）の概要

公益財団法人福岡観光コンベンションビューロー・福岡市

1	ワーケーションパスのサービス概要	・・・	2P
2	ワーケーションパスの特徴	・・・	3P
3	提供する特典・プラン	・・・	4P
4	メインのサービス（特典）	・・・	5P～9P
	① パスポートの仕組みについて		
	② 特典掲載の条件・掲載ジャンル		
	③ 特典の事例イメージ		
	④ 掲載を希望する特典の募集について		
5	パス限定の宿泊プラン	・・・	10P～15P
	① プラン掲載の条件		
	② プラン掲載の方法		
	③ プランの事例イメージ		
	④ 掲載を希望するプランの募集について		
6	パス限定の交通輸送サービス	・・・	16P
7	ワーケーションパスを通じて実現すること	・・・	17P

1 ワークेशनパスのサービス概要



- ワークेशन・ブレジャーによる市内への長期滞在や頻繁な往来を促進する
お得な特典・プランを集約した日本で唯一のウェブサービス
- ウェブ上のアプリケーションのため、利用側でのインストールは不要

2 ワークेशनパスの特徴

- ワークेशन・ブレジャーによる来訪を促進し、市内での滞在長期化や来訪回数増加に繋げるため、ビジネスと観光両面の、「長く滞在したくなる」、「何回も訪れたくなる」サービスを掲載
- 利用者側からすると、パッケージ化された商品とは異なり、自分が使いたいサービスのみ使うことができるため自由度が高く使いやすい。
- サービス提供側からすると、会員に限定したサービスを掲載するため、クローズドな範囲で思い切ったサービス展開が可能。販売手数料や掲載手数料は不要。
- 会員登録者に対して、プッシュ型で福岡を訪れる動機付けに繋がる情報発信が可能。
- ワークेशन専用サイト「W@F」との一体的な運用により、パスに掲載されているサービスの利用検討と市内ワークेशन情報の収集を連動して行うことが可能。
- パスの会員増加に向け、福岡型ワークेशन推進事務局において、首都圏を中心とした企業へのアプローチや航空会社、鉄道会社等と連携したプロモーションを強力に推進。

3 提供する特典・プラン

メインのサービス

福岡滞在**中**に利用

福岡滞在中にワーケーションパスを提示することで利用できるお得な特典

- 誰が 福岡でワーケーションを実施する人が
- いつ 福岡滞在中に
- どこで 福岡市内の対象施設で
- 何を ワーケーションパスの提示で利用できる特典

コワーキングスペースや観光コンテンツ等の利用時にワーケーションパスを見せることで利用できる特典
例) ドロップイン1時間無料など

パス限定の宿泊プラン

福岡滞在**前**に利用

会員だけが利用できる長期宿泊や何度も往来するユーザー向けの宿泊プラン

- 誰が 福岡でワーケーションを実施検討中の人が
- いつ 福岡ワーケーション計画中に
- どこで ワーケーションパスのページ上で
- 何を 限定プランを閲覧・利用するサービス

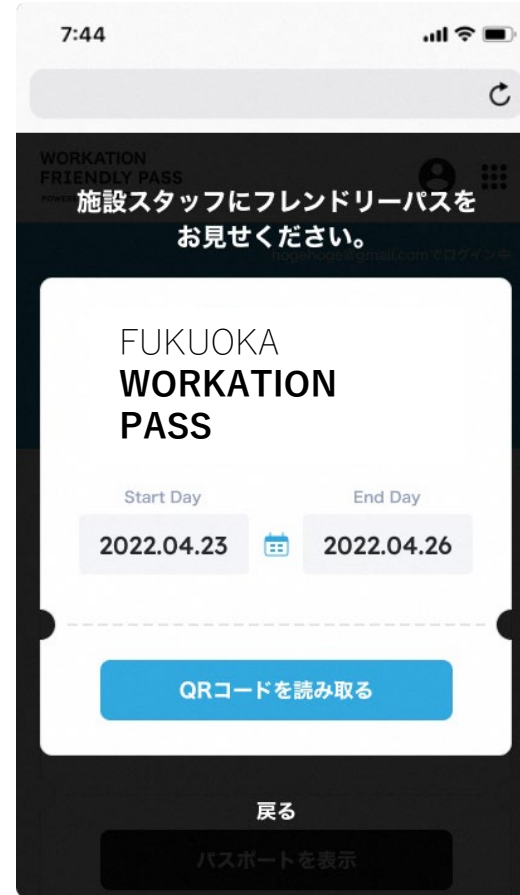
会員限定のお得な宿泊プランを掲載し、福岡来訪前のユーザーにプラン紹介・予約誘導を行うサービス
例) ウィークリー連泊プランなど

パス限定の交通輸送サービス 上記の他、航空会社や鉄道会社とコラボしたお得なサービスやキャンペーンも掲載予定

■パスポート画面の発行方法について

- ① サービスを利用できるようにするための会員登録
(氏名やメールアドレス等)
- ② 福岡を訪れる際に、滞在スケジュール（日程、宿泊先）
をシステム上で入力することでパスポート画面を発行
- ③ 発行されたパス画面は会員のマイページからいつでも
確認が可能
- ④ 福岡来訪時に、対象施設等においてワーケーションパス
を提示し、二次元コード読み取り
- ⑤ 利用したい特典を現地で選択・決定することで利用可能

※二次元コードのデータは、ワーケーション事務局から
対象施設等にお渡しします。



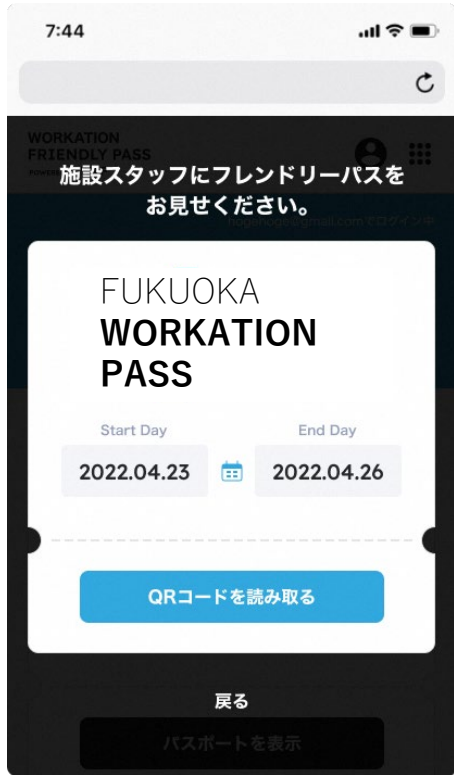
現地で利用可能な特典



(パスポート画面のイメージ)

■パスポート利用の流れ

1. マイページでパスポートを表示



2. 店舗に設置している二次元コードを読み込む



3. 利用したい特典を選択



4. 利用



<掲載条件>

- ①ワーケーション推進パートナーが市内で提供する下記ジャンルのいずれかであること（「市内交通」は出発地が市内であること）
- ②通常では提供していない会員限定の特典やサービスまたは料金設定（以下、特典等という）であること
- ③次のいずれかに該当する特典等であること
 - ・市内での長期滞在に繋がる特典等
 - ・市内への来訪回数増加に繋がる特典等
 - ・その他、施設やコンテンツ等の利用促進に繋がる特典等
- ④特典利用の際、必ずパスポート画面の確認及び二次元コード読取による特典利用画面の確認を行うことができること
- ⑤掲載した特典等の利用に係る一切の対応は、提供者側が責任を持って行うこと
- ⑥ワーケーションパスの会員獲得に向けた広報を自社サイトやSNS等を通じて行うこと

<掲載ジャンル>

ワークスペース	ドロップイン時に利用できる特典や、複数日利用時にお得な利用料金の設定等
研修プログラム	団体での研修プログラム利用時に受けられるお得な特典や利用料金の設定等
観光コンテンツ	体験コンテンツや観光施設等の利用・来館に繋がるお得な特典や利用料金の設定等
市内交通	レンタカーやタクシー等、市内交通の利用時に受けられるお得な特典や利用料金の設定等
宿泊施設	チェックイン時等にパスを提示することで受けられるお得な特典

【ワークスペース】

- ・○時間以上利用時に限り、最初の1時間無料利用
- ・終日利用の場合に限り、個室ブース1時間無料利用
- ・パス会員限定 1週間フリースペース使い放題プラン

【研修プログラム】

- ・○人以上での研修プログラム利用に限り、博多又は天神からの送迎サービスを付帯
- ・パス会員限定 チームビルディング研修プログラム

【観光コンテンツ】

- ・○人以上での体験に限り、利用料金の割引特典
- ・レンタル用品の無料貸し出し特典

【市内交通】

- ・パス会員限定 レンタサイクル長期貸し出しプラン
- ・レンタカー○日間以上の利用でレンタル料金割引特典

【宿泊施設】

- ・○泊以上の宿泊時に限り、コーヒー無料サービス
- ・ルームサービス割引特典

4 メインのサービス - ④掲載を希望する特典の募集について

パス掲載条件及び掲載ジャンルに合致する特典等を募集します。

< 募集期間 >

第1次募集：5月17日～6月10日

第2次募集：7月1日以降予定 ※その後も定期的に募集予定
※ワーケーションパスの運用開始を7月初旬で予定しており、第1次募集期間に申込のあった特典等を開始時に掲載いたします（ただし内容に不備のあるものを除きます）。

< 掲載申込み時に必要な項目 >

○基本情報

- ①ジャンル
- ②施設・サービス名称
- ③施設・サービス内容説明（250文字以内）
- ④施設・サービスイメージ画像（5点まで）
- ⑤施設所在地・サービス実施場所
- ⑥ホームページのURL



○特典等情報（最大4つまで）

- ⑦特典等タイトル(30文字以内程度)
- ⑧説明（250文字以内）
- ⑨画像（1点）

< 申込み方法 >

右記フォームにて回答：○○○○○○○○○○○○○○○○○○○○

二次元
コード



ワークスペース / 天神エリア

ワークスペースFUKUOKA

#運泊割 #特徴

「次のいとなみに出会う」シェアオフィス/コワーキングスペースです。福岡の中心地、天神駅から徒歩3分、アクロス福岡正面、水鏡天満宮のすぐお隣にあります。ワーケーションフレンドリーパスを発行された方限定で、滞在中に○○○○の利用を1日無料に致します！この機会にぜひ○○○○までお越しください！

現地で利用可能な特典

現地で利用可能な特典



1日利用(11:00 - 19:00)
¥1000

利用する

詳細を見る



コーヒーサービス
¥0

利用する

詳細を見る



〒814-0007 福岡県福岡市中央区天神4-1-20

<掲載条件>

- ①ワーケーション推進パートナーの運営する市内宿泊施設で提供するプランであること
- ②通常では提供していない会員限定の宿泊プランであること（シークレットプランまたは予約リクエスト対応が可能なこと）
- ③次のいずれかに該当する宿泊プランであること
 - ・長期滞在に繋がる宿泊プラン
 - ・来訪回数増加に繋がる宿泊プラン
 - ・その他、ワーケターの利便性向上に繋がる宿泊プラン
- ④ワーケーション推進事務局より定期的に依頼する、掲載プランの利用件数の照会に対し回答ができること
- ⑤掲載したプランの利用に係る一切の対応は、提供者側が責任を持って行うこと
- ⑥ワーケーションパスの会員獲得に向けた広報を自社サイトやSNS等を通じて行うこと

■掲載プランの予約受付方法の種類

- ・パスに掲載したプランは、以下の2つのいずれかの方法で予約・決済へと誘導します。
- ・パス上で予約・決済を行う機能は有していないため、各宿泊施設様での対応をお願いいたします。

シークレットプラン による予約受付

通常では閲覧することのできないURL上にプランを作成し、当該URLをワーケーションパスのシステムにリンクさせる方法。シークレットページを作成可能な宿泊施設様向け

予約リクエストを による予約受付

在庫連携はできないが、左記システムを有していない場合にも利用可能。ユーザー側が予約に必要な情報を入力し、その情報を基に予約の受付を行うシステム

〇〇連泊プラン

法人向け年間30泊サブスクプラン

ウィークリー宿泊プラン

12時まで滞在可
レイトチェックアウトプラン

年間10泊サブスクプラン

家族で2部屋利用可
ファミリーワーケーションプラン

<掲載条件>

- ①ワーケーション推進パートナーが提供する、利用者を出発地（福岡県外）から福岡市に送客する交通輸送サービスに係る特典やサービスまたは料金設定（以下、特典等という）であること
- ②特典等としては、パス会員に限定したお得な料金設定やキャンペーン等を想定しているが掲載可否についてはワーケーション推進に資するか否かの観点で個別に判断する。
- ③ワーケーション推進事務局より定期的に依頼する掲載特典等の利用件数の照会に対し、回答ができること
- ④掲載した特典等の利用に係る一切の対応は、提供者側が責任を持って行うこと
- ⑤ワーケーションパスの会員獲得に向けた広報を自社サイトやSNS等を通じて行うこと

<募集期間>

第1次募集：5月17日～6月10日

第2次募集：7月1日以降予定 ※その後も定期的に募集予定

※ワーケーションパスの運用開始を7月初旬で予定しており、第1次募集期間に申込のあった特典等を開始時に掲載いたします（ただし内容に不備のあるものを除きます）。

<募集方法>

特典等の内容に応じて個別に対応するため、ワーケーション推進事務局に対し、電話またはメールで相談すること

ワーケターの実態やニーズの把握

ワークーションパスへの登録及び利用を通じ、登録者の属性や滞在日数、QRコード読み取りによる利用データを用いて、ワーケターの行動を可視化する。

ワークーションパスを福岡来訪時のスタンダードツールに

マーケティング分析やサービスの利用状況を基に、掲載特典や宿泊プランをブラッシュアップし、提供サービスの最適化を図る。

より長く、何度でも滞在したくなる都市の実現に貢献

ワークーションパスを実験場として活用することで、福岡への長期滞在、来訪回数増加に繋がる多様なサービスを生み出す。



ワークーションによる新たな観光需要の創出
滞在長期化・来訪回数増加による観光消費の拡大